

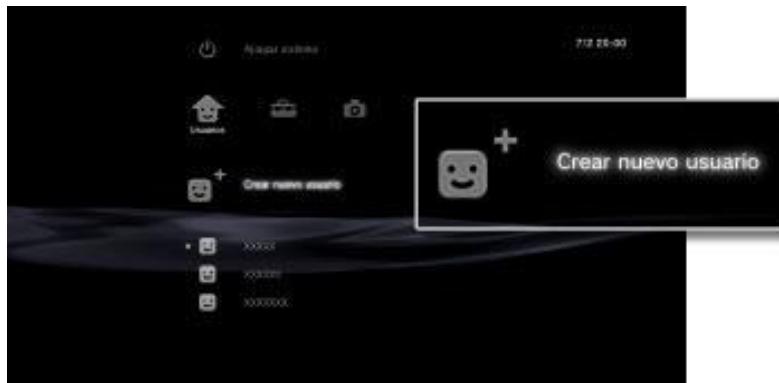


# Game Bit

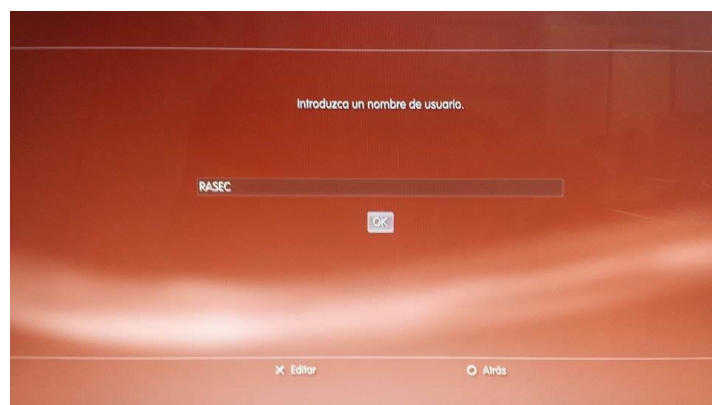
Recuerde que para que su experiencia con nuestros juegos sea grata, debe leer nuestras políticas de compra, al descargar el juego, está aceptando dichas políticas. [Clic aquí.](#)

Por favor leer todas las instrucciones:

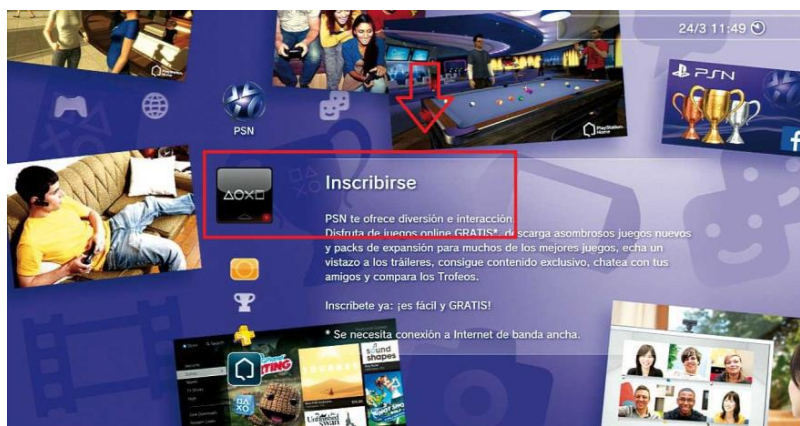
1. En el menú de la PS3 (1ra opción) debe crear un usuario nuevo.



2. Coloque el nombre de lo que este bajando o algo que le recuerde que juego pertenece a este usuario (ya que si lo borra, borra la licencia del juego y no lo podrá usar), luego presione **X** en el control para aceptar.



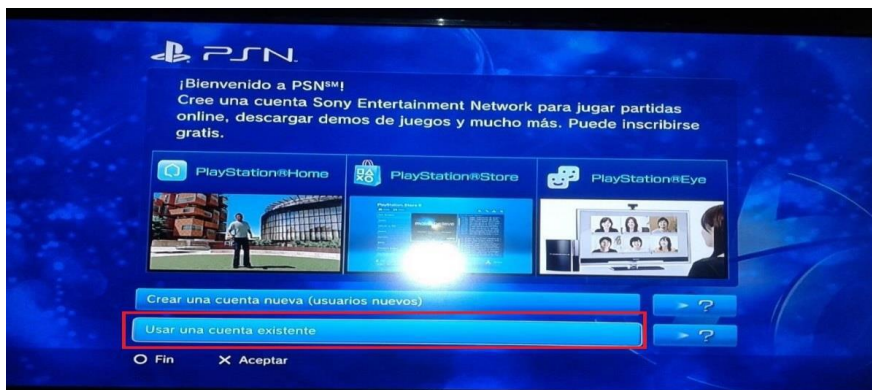
3. Ingresar al Usuario creado posicionándose encima de él y presionando **X** en el control. Presione **X** nuevamente en "Sí".
4. Diríjase al menú de PSN y avance hacia arriba e ingrese en "Inscribirse" presionando **X** en el control.



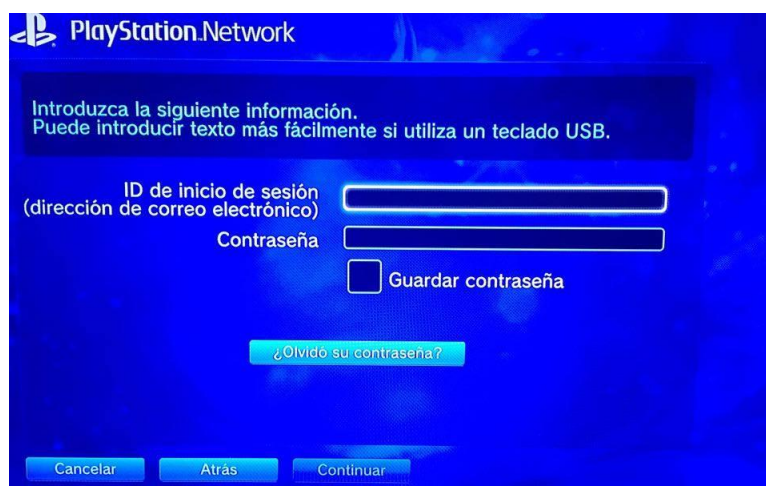


# Game Bit

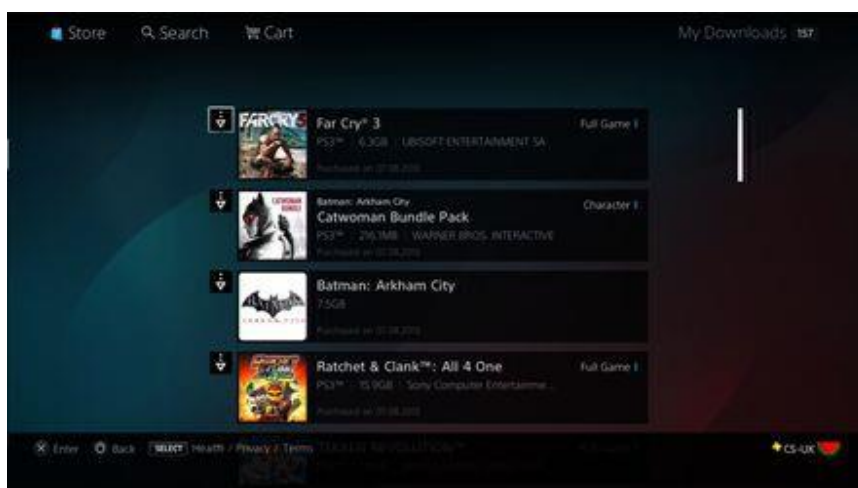
5. Seleccione "Usar una cuenta existente" y presione X en el control para ingresar.



6. Ingresa el e-mail y contraseña que le proporcionamos (Dentro del correo donde recibí la guía o por inbox de facebook) para la descarga. Luego presiones X en el control para seleccionar el botón CONTINUAR.
7. Ingrese a la Store. Seleccione "Proceed to Playstation Store o Proceder a Playstation Store" e iniciar sesión nuevamente. Esto le llevará a la Store. (Se demora unos segundos).



8. Una vez en la Store debe elegir la opción "View Downloads o Ver Descargas" del menú de la izquierda.
9. Avance hacia la derecha y haga clic en el cuadro negro con una flecha en TODOS los productos que compro.






# Game Bit

10. **IMPORTANTE**, dejar descargando **TODOS** los archivos que tiene la cuenta en Segundo Plano, presionando X en el control en cada archivo. **(Uno por uno, no le debe faltar ninguno ya que solo se tiene acceso temporal a la cuenta[30 min como máximo desde que se le pasan datos], y si falta alguno no se le podrá dar acceso nuevamente).**

\*Algunos archivos en algunas ocasiones casi no pesan y se descargan de inmediato, a estos no se les puede poner en segundo plano.



11. Una vez puesto todo en segundo plano es hora de salir de la Store presionando  y dándole en salir.



12. Ahora puede ingresar a su Usuario y esperar a que terminen la/las descargas.


13. El juego quedará descargado en tu PS3 para ser jugado por cualquier cuenta.

**IMPORTANTE:** Recuerde **NO BORRAR** el usuario que creo para la descarga pues contiene licencia.

**RECUERDE:** Solo podemos dar acceso una **UNICA VEZ**, Si borra el juego, el perfil, restaura el PS3, formatea el Disco Duro; **NO** se le puede dar acceso nuevamente y perderá el juego.

**RECUERDE 2:** Es importante que ponga todo en segundo plano, ya que no tendrá acceso nuevamente a la cuenta, y perderá el contenido que no descargo.

14. Para revisar el progreso de la descarga debe ir al menú principal e ingresar en **RED** y luego **ADMINISTRACION DE DESCARGAS**. Presione X en el control para ingresar. (Si la descarga a finalizado esta opción **NO APARECERA**).





# Game Bit

15. Cuando la descarga termine, su producto aparecerá dentro de una burbuja en la sección de juegos en el menú principal. Para instalar presione X en el control. Se iniciará la instalación automáticamente.

- Su descarga se verá así.



16. ¡Felicidades! Su juego se ha instalado correctamente. Ya puede ingresar y jugar.

**ERRORES COMUNES, POR FAVOR TU QUE LLEGASTE HASTA AQUÍ Y QUE SI LEES NO LOS COMETAS:**

-El 99% de los problemas con los juegos es por no LEER mínimo estas instrucciones. Si aún no lees nuestras políticas de compra, que más que ser políticas, son tipo reglas sobre los juegos digitales en general, hazlo justo ahora.

-NO DESCARGAR todos los archivos una vez dentro de la cuenta, recuerda que el acceso es temporal y por UNICA VEZ.

-BORRAR USUARIO DE DESCARGA.

Gracias por su compra!

Te recordamos que siempre tenemos juegos en Remate en el siguiente link. Puedes checarlo constantemente, ya que los precios se modifican constantemente, entran y salen juegos a diario, y no los anunciamos en promos semanales, ni los ofrecemos a los que preguntan si hay algún juego en descuento (Solo para quien este atento al link de Remates!).

<https://game-bit.com/catalogo.php?categoria=remates> --> Link Remates

Promo Especial: Si nunca haz usado UBER, usa nuestro código "g39pph62ue" y obtén \$100 de descuento en tus 2 primeros viajes, además de un descuento de \$50 en un juego, solo mándanos la prueba de que usaste nuestro código.

\*El descuento en el juego no se podrá aplicar en juegos que ya tengan descuento ni en juegos estrenos.